

INFORME DE GESTION AÑO 2025

**CUERPO DE BOMBEROS VOLUNTARIOS DE
BARRANCABERMEJA**

2025

INTRODUCCIÓN

El presente Informe de Gestión tiene como propósito presentar los principales resultados, actividades y logros alcanzados por el Cuerpo de Bomberos Voluntarios de Barrancabermeja durante la vigencia 2025 reflejando el compromiso institucional con la protección de la vida, los bienes y el medio ambiente, así como el cumplimiento de nuestra misión de prestar servicios oportunos y eficientes en la atención de emergencias, prevención de riesgos y apoyo a la comunidad.

Durante el período reportado, se desarrollaron acciones orientadas al fortalecimiento operativo, la capacitación continua del personal, la promoción de la cultura de la prevención y el mejoramiento de las condiciones de seguridad y bienestar de nuestros integrantes. Asimismo, se consolidaron estrategias para garantizar una respuesta integral ante los diferentes incidentes presentados.

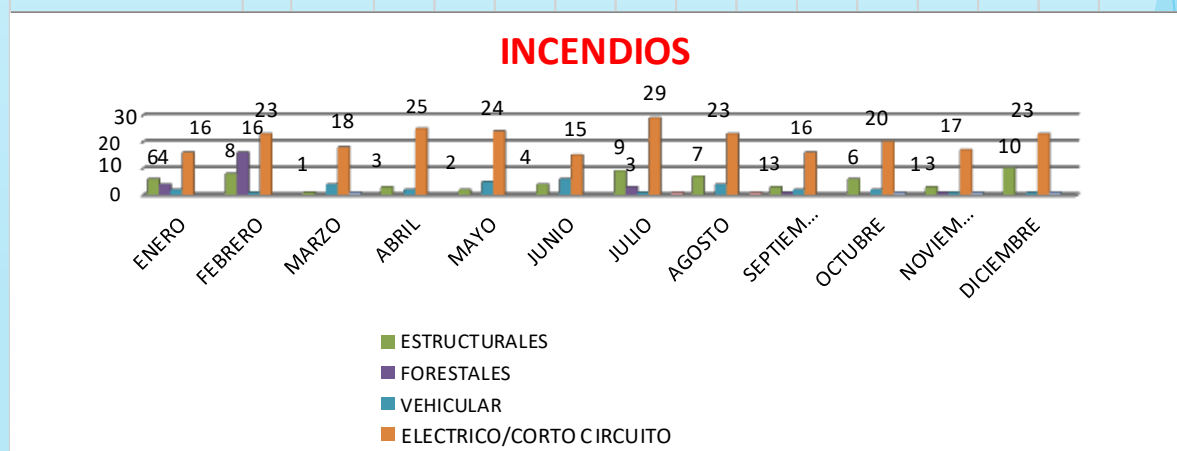
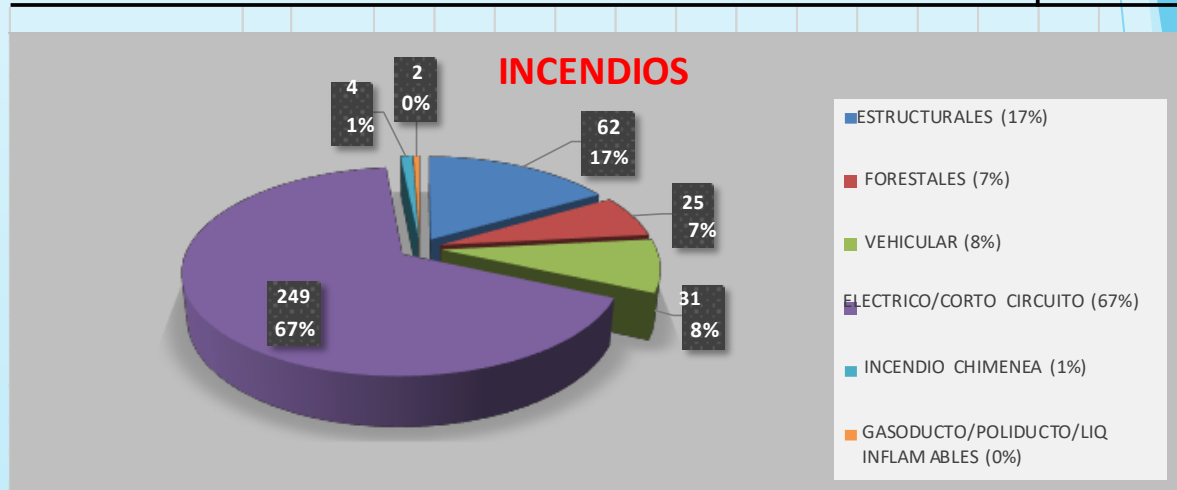
Los resultados aquí expuestos evidencian el esfuerzo, la dedicación y la vocación de servicio de cada una de las unidades bomberiles activas y operativas y del personal administrativo, quienes contribuyen diariamente al desarrollo y el progreso de nuestra institución.

Este informe constituye un ejercicio de transparencia y rendición de cuentas, permitiendo evaluar el cumplimiento de los objetivos institucionales y proyectar acciones de mejora para la vigencia 2026

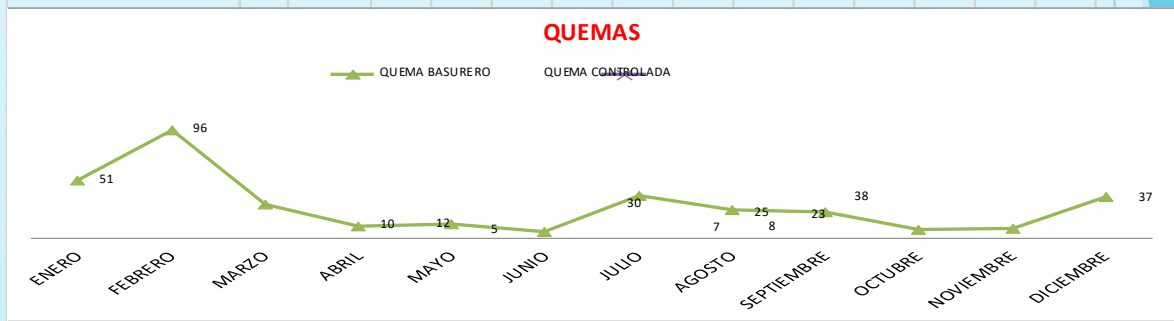
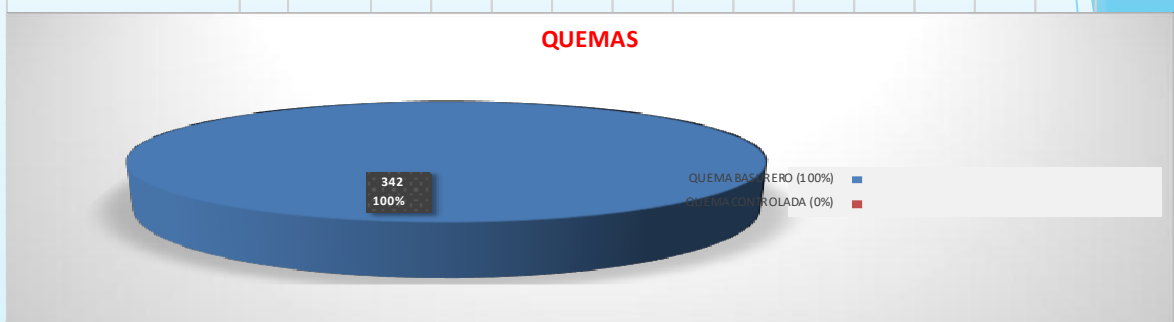
1. Gestión Operativa

Inicialmente empezare por informar los diferentes eventos cubiertos por el cuerpo de Bomberos de Barrancabermeja de enero a diciembre de 2025

TIPOS DE EMERGENCIA	ENERO	FEBRERO	MARZO	ABRIL	MAYO	JUNIO	JULIO	AGOSTO	SEPTIEMBRE	OCTUBRE	NOVIEMBRE	DICIEMBRE	TOTAL
INCENDIOS													
ESTRUCTURALES	6	8	1	3	2	4	9	7	3	6	3	10	62
FORESTALES	4	16	0	0	0	0	3	0	1	0	1	0	25
VEHICULAR	2	1	4	2	5	6	1	4	2	2	1	1	31
ELECTRICO/CORTO CIRCUITO	16	23	18	25	24	15	29	23	16	20	17	23	249
INCENDIO CHIMENEA	0	0	1	0	0	0	0	0	0	1	1	1	4
GASODUCTO/POLIDUCTO/LIQ INFLAMABLES	0	0	0	0	0	0	1	1	0	0	0	0	2
TOTAL INCENDIOS												373	



TIPOS DE EMERGENCIA	ENERO	FEBRERO	MARZO	ABRIL	MAYO	JUNIO	JULIO	AGOSTO	SEPTIEMBRE	OCTUBRE	NOVIEMBRE	DICIEMBRE	TOTAL	
QUEMAS														
QUEMA BASURERO	0	51	96	30	10	2	5	38	25	23	7	8	37	342
QUEMA CONTROLADA	0	0	0	0	0	0	0	0	0	0	0	0	0	
TOTAL QUEMAS														
													342	

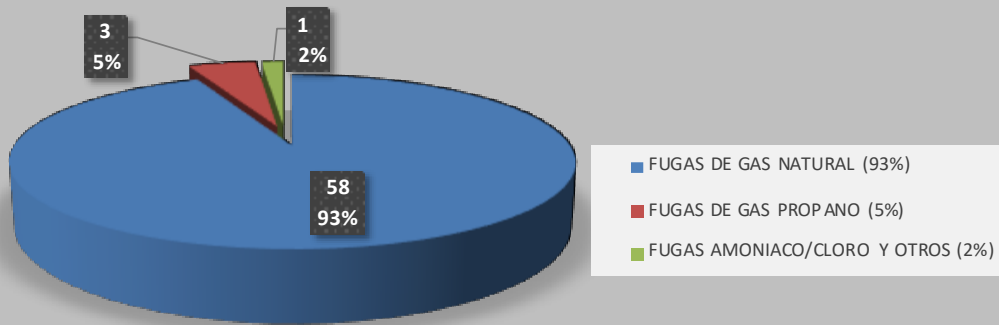


TIPOS DE EMERGENCIA	ENERO	FEBRERO	MARZO	ABRIL	MAYO	JUNIO	JULIO	AGOSTO	SEPTIEMBRE	OCTUBRE	NOVIEMBRE	DICIEMBRE	TOTAL
EXPLOSIONES													
POLVORERIAS	0	0	0	0	0	0	0	0	1	0	0	1	2
ATENTADOS TERRORISTAS	0	0	0	0	0	0	0	0	0	0	0	0	0
TRANSFORMADORES	0	0	0	0	0	0	0	0	0	0	0	0	0
CILINDRO DE GAS	0	0	0	0	0	0	0	0	0	0	0	0	0
OTRO TIPO DE EXPLOSIONES	0	0	0	0	0	0	0	0	0	0	0	0	0
TOTAL EXPLOSIONES													
													1



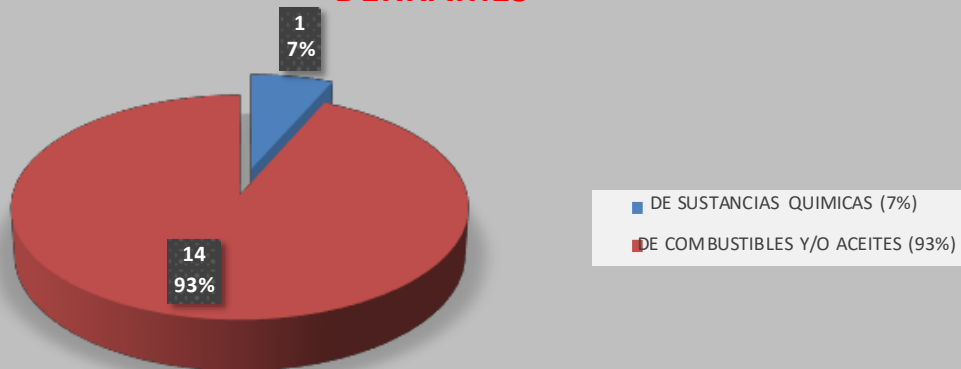
TIPOS DE EMERGENCIA	ENERO	FEBRERO	MARZO	ABRIL	MAYO	JUNIO	JULIO	AGOSTO	SEPTIEMBRE	OCTUBRE	NOVIEMBRE	DICIEMBRE	TOTAL
FUGA DE GASES													
FUGAS DE GAS NATURAL	3	4	2	2	2	2	11	10	4	5	5	8	58
FUGAS DE GAS PROPANO	0	0	1	0	0	0	0	0	0	0	0	2	3
FUGAS AMONIACO/CLORO Y OTROS	0	0	0	0	1	0	0	0	0	0	0	0	1
TOTAL FUGA DE GASES													62

FUGA DE GASES

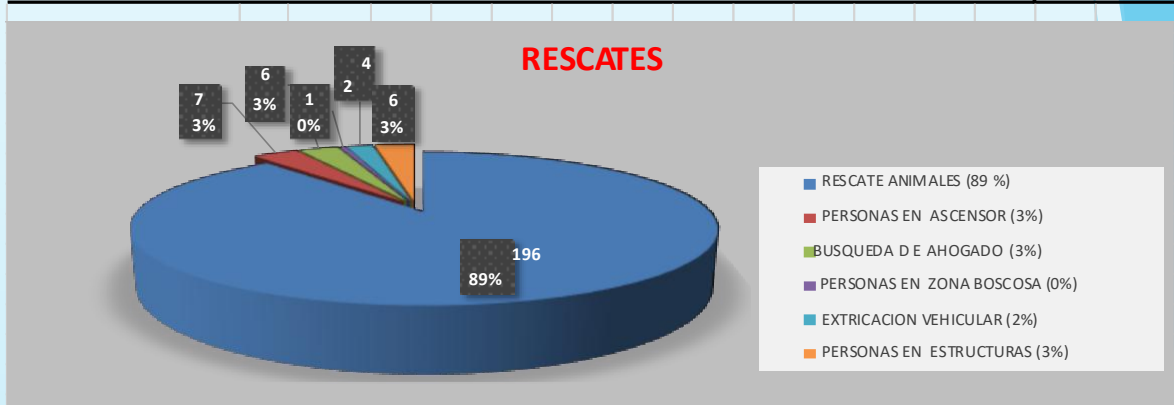


TIPOS DE EMERGENCIA	ENERO	FEBRERO	MARZO	ABRIL	MAYO	JUNIO	JULIO	AGOSTO	SEPTIEMBRE	OCTUBRE	NOVIEMBRE	DICIEMBRE	TOTAL
DERRAMES													
DE SUSTANCIAS QUIMICAS	0	0	0	1	0	0	0	0	0	0	0	0	1
DE COMBUSTIBLES Y/O ACEITES	0	1	0	2	0	2	1	1	1	2	1	3	14
TOTAL DERRAMES													15

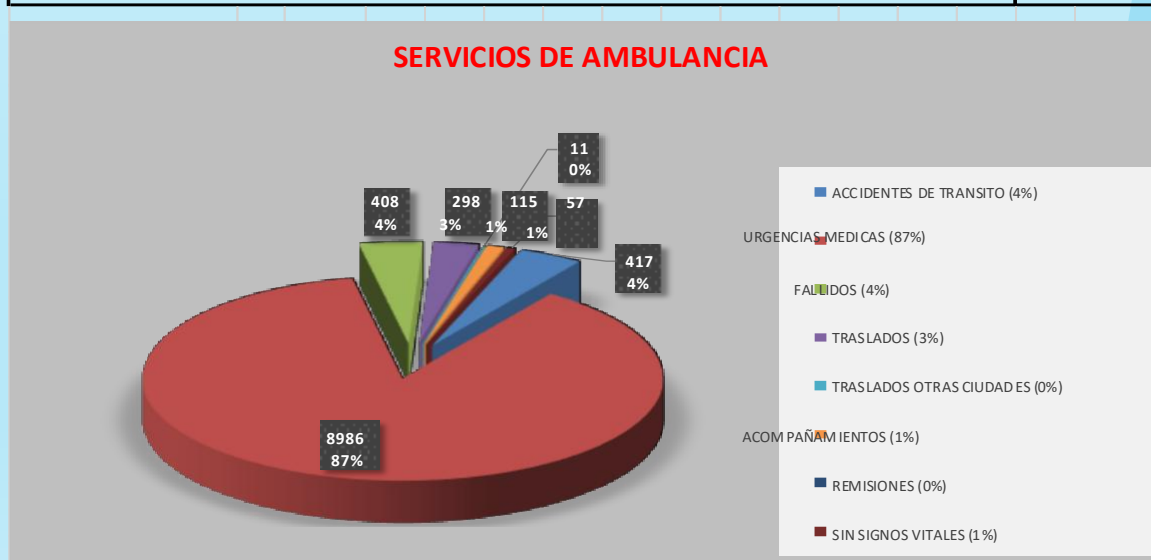
DERRAMES



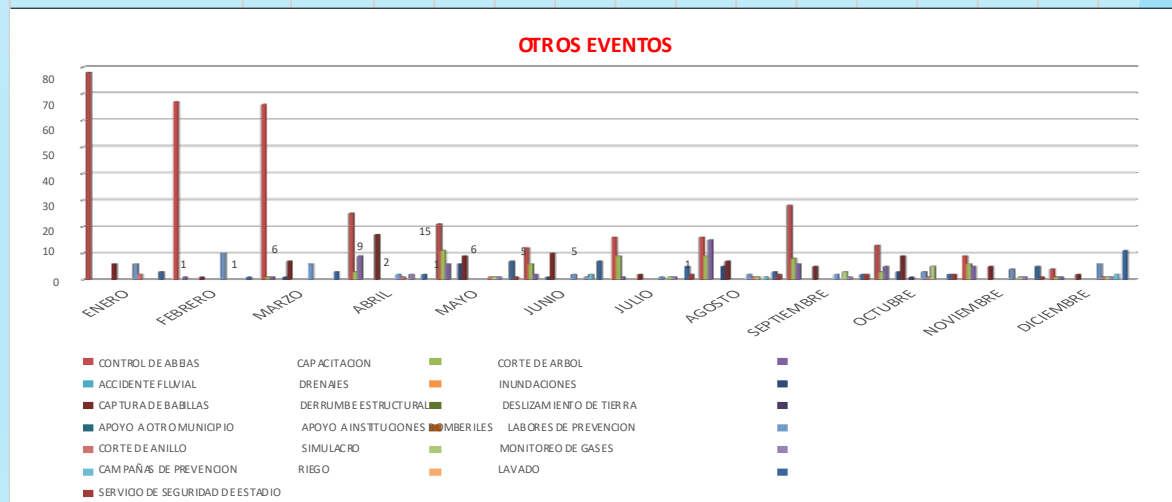
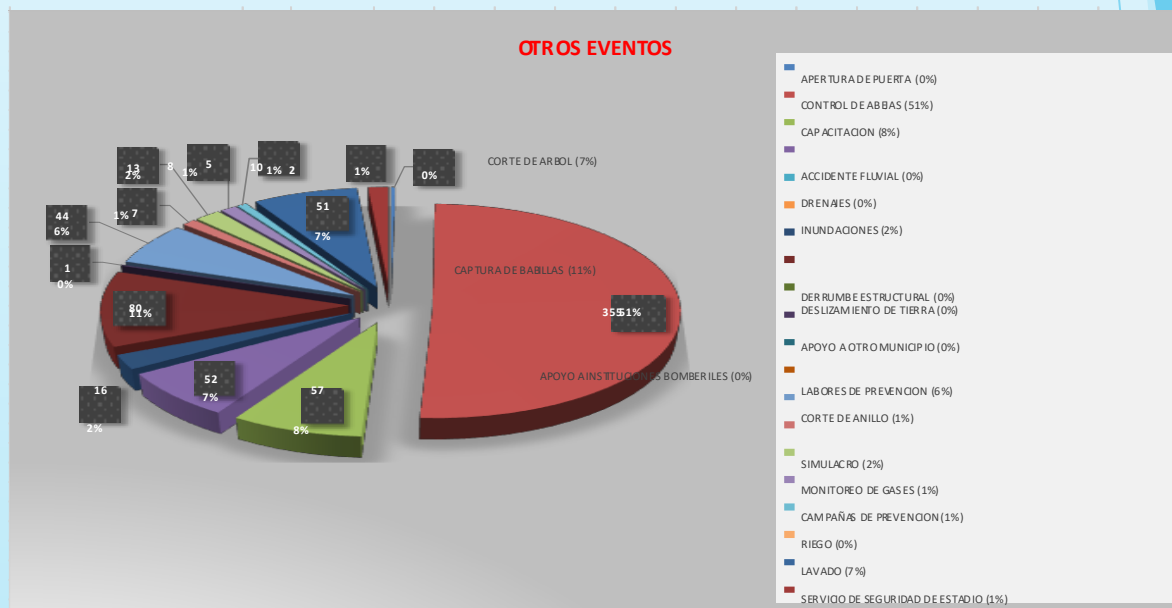
TIPOS DE EMERGENCIA	ENERO	FEBRERO	MARZO	ABRIL	MAYO	JUNIO	JULIO	AGOSTO	SEPTIEMBRE	OCTUBR	NOVIEMBR	DICIEMBR	TOTAL
	RESCATES												
RESCATE ANIMALES	18	9	8	21	18	14	24	17	14	23	18	12	196
PERSONAS EN ASCENSOR	0	1	0	2	0	0	0	2	1	0	1	0	7
BUSQUEDA DE AHOGADO	2	0	1	1	0	0	1	0	1	0	0	0	6
PERSONAS EN ZONA BOScosa	0	0	0	0	0	0	0	0	0	0	1	0	1
EXTRICACION VEHICULAR	1	0	0	0	0	0	0	1	1	0	1	0	4
PERSONAS EN ESTRUCTURAS	0	0	1	0	2	1	1	0	0	0	0	1	6
TOTAL RESCATES												220	



TIPOS DE EMERGENCIA	ENERO	FEBRERO	MARZO	ABRIL	MAYO	JUNIO	JULIO	AGOSTO	SEPTIEMBRE	OCTUBRE	NOVIEMBRE	DICIEMBRE	TOTAL
	SERVICIOS DE AMBULANCIA												
ACCIDENTES DE TRANSITO	88	37	36	39	40	80	32	41	37	26	80	31	417
URGENCIAS MEDICAS	797	688	783	706	774	740	753	756	815	728	677	769	8986
FALLIDOS	38	38	38	32	39	34	26	37	26	17	32	51	408
TRASLADOS	11	13	31	13	21	26	10	27	37	48	37	24	298
TRASLADOS OTRAS CIUDADES	0	0	2	0	2	1	1	1	1	0	1	2	11
ACOMPANIAMIENTOS	0	0	4	5	15	8	15	11	13	11	20	12	115
REMISIONES	0	0	0	0	0	0	0	0	0	0	0	0	0
SIN SIGNOS VITALES	4	6	5	4	7	0	1	8	8	5	2	7	57
TOTAL SERVICIOS DE AMBULANCIAS												10292	



OTROS EVENTOS												TOTAL						
APERTURA DE PUERTA	0	0	0	0	0	0	0	0	1	0	1	0	2					
CONTROL DE ABEJAS	78	67	66	25	21	12	16	16	28	13	9	4	355					
CAPACITACION	0	0	1	3	11	6	9	9	8	3	6	2	57					
CORTE DE ARBOL	0	1	1	9	6	2	1	15	6	5	5	1	52					
ACCIDENTE FLUVIAL	0	0	0	0	0	0	0	0	0	0	0	0	0					
DRENAJES	0	0	0	0	0	0	0	0	0	0	0	0	0					
INUNDACIONES	0	0	1	0	6	1	0	5	0	3	0	0	16					
CAPTURA DE BABILLAS	6	1	7	17	9	10	2	7	5	9	5	2	80					
DEBILITAMIENTO ESTRUCTURAL	0	0	0	0	0	0	0	0	0	0	0	0	0					
DESPLAZAMIENTO DE TIERRA	0	0	0	0	0	0	0	0	0	1	0	0	1					
APOYO A OTRO MUNICIPIO	0	0	0	0	0	0	0	0	0	0	0	0	0					
APOYO A INSTITUCIONES BOMBERILES	0	0	0	0	0	0	0	0	0	0	0	0	0					
LABORES DE PREVENION	6	10	6	2	0	2	1	2	2	3	4	6	44					
CORTE DE ANILLO	2	0	0	1	1	0	0	1	0	1	0	1	7					
SIMULACRO	0	0	0	0	1	0	1	1	3	5	1	1	13					
MONITOREO DE GASES	0	0	0	2	1	1	1	0	1	0	1	1	8					
CAMPAÑAS DE PREVENION	0	0	0	0	0	2	0	1	0	0	0	2	5					
RIEGO	0	0	0	0	0	0	0	0	0	0	0	0	0					
LAVADO	3	1	3	2	7	7	5	3	2	2	5	11	51					
SERVICIO DE SEGURIDAD DE ESTADO	0	0	0	0	1	0	2	2	2	2	1	0	10					
												TOTAL OTROS EVENTOS		761				



Durante la vigencia 2025 el Cuerpo de Bomberos Voluntarios de Barrancabermeja realizo atención permanente a emergencias relacionadas con incendios, rescates, incidentes con materiales peligrosos, fugas de gas, atención prehospitalaria e inspecciones de seguridad humana y protección contra incendios.

Los registros evidencian más de 10.000 servicios de ambulancia, cerca de 1.000 inspecciones preventivas y una respuesta efectiva ante incendios, rescates y emergencias especiales, fortaleciendo la capacidad institucional de atención a la comunidad.

Se realizaron inspecciones técnicas a establecimientos comerciales, instituciones educativas, empresas, centros asistenciales, hoteles, restaurantes y otros establecimientos abiertos al público, contribuyendo a la reducción del riesgo y al cumplimiento de las normas de seguridad.

GESTION DE INVERSION:

A continuación, se relación los gatos de inversión mas relevantes

ITEM	DESCRIPCIÓN	CANT.	VL/UNIIDAD	VR TOTAL
1	Traje de bomberos compuesto por chaqueta, pantalón y tirantas pbi max	29	\$ 29.987.000	\$ 869.623.000
2	Armario de descontaminación, desinfección, secado. Elimina el 74% de hidrocarburos el 99.9% de virus y bacterias. Preserva los equipos de protección contra incendios.	1	\$ 40.000.000	\$ 40.000.000
3	Manguera spec 184 ii 1,5" x 30 metros, grafada con acople de ¼	50	\$ 1.880.000	\$ 94.000.000
4	Detector altair 2x, nh3, carcasa gris. Pn° 10154079	4	3.782.619,45	15130477,8
2	Detector altair 2x, cl2, carcasa gris. Pn° 10154080	4	2.842.189,20	11368756,8
3	Kit de calibración modelo rp. Incluye: regulador 0.25 lpm mangueras de calibración y maletín con espacio para 2 cilindros de gas pn° 477149	3	2.348.985,78	7046957,34
4	Cilindro rp econo-cal@34 l; 25 ppm nh3 (vencimiento del gas en 18 meses) pn° 711078	1	2.307.188,88	2307188,88
5	Cilindro rp econo-cal@34 l; 10 ppm cl2 (vencimiento del gas en 6 meses) pn° 711066	1	2.307.188,88	2307188,88
6	Cilindro rp econo-cal@34 l; 2.5% ch4, 15% o2, 60 ppm co , 20 ppm h2s (vencimiento del gas en 24 meses) pn° 10048981	1	1.621.719,72	1621719,72
7	Cilindro g1, conexión remota, presión 4500 psig, 60minutos. Incluye kit retenedor pn° 10156426-sp	10	10.365.631,20	103656312
8	Manguera en nitrilo 2.5 x 100 pies marca key fire hose ref. Duraflow importada usa	70	\$ 4.390.771	\$ 307.353.970
9	Botas hazmax, diseñada para el manejo de materiales peligrosos. Altura de bota de 16". Cumple y supera la norma nfpa 1991, edición 2000	6	\$ 1.759.000	\$ 10.554.000
10	Chem-tape® de kappler: cinta resistente a productos químicos para aplicaciones de epp. 2" x 60 yardas, probada según astm f 739,	4	\$ 425.000	\$ 1.700.000

ITEM	DESCRIPCIÓN	CANT.	VL/UNIDAD	VR TOTAL
11	El kit de emergencia "a" contiene dispositivos para detener las fugas en la válvula, el tapón fusible y en las paredes laterales de los cilindros de cloro de 100 y 150 lb.	1	\$ 31.654.000	\$ 31.654.000
12	El kit de emergencia "b" contiene dispositivos para detener fugas en las válvulas, tapones fusibles y paredes laterales de contenedores de una tonelada de cloro que cumplen con las especificaciones dot 106a500x	1	\$ 30.987.000	\$ 30.987.000
13	Sistema de ducha descontaminante husky. Incluye: marco de ducha de pvc rígido con cuatro cabezales de ducha, manguera con pulverizador de mano, piscina descontaminante con estructura de acero o aluminio, bolsas de transporte	1	\$ 41.698.000	\$ 41.698.000
14	Traje encapsulante total de vapor zytron® 500 con entrada frontal. Con protección de alto nivel ante materiales peligrosos.	12	\$ 12.654.000	\$ 151.848.000
15	El kit automatizado de prueba de presión digital de kappler	1	\$ 43.185.000	\$ 43.185.000
16	Enpac tambor de rescate de polietileno con ruedas de 95 galones, amarillo, mango integrado, clasificación un y dot, resistente a los rayos uv importado usa	2	\$ 4.750.000	\$ 9.500.000
17	Reflector akron revel scout con dos (2) baterías y un cargador, 12/24 v cc luz led táctica de escena	2	\$ 16.155.000	\$ 32.310.000
18	Barrera absorbente química hidrofílica fabricadas 100% polipropileno tecnología meltblown	30	\$ 63.840	\$ 1.915.200
19	Rollo de tela químico microperforados sellados sónicamente – 100 % polipropileno tecnología meltblown	6	\$ 385.000	\$ 2.310.000
20	Barrera absorbente oleofílica, 100% polipropileno tecnología meltblown.	30	\$ 75.000	\$ 2.250.000
21	Rollo de tela oleofílica microperforados sellados sónicamente – 100 % polipropileno tecnología meltblown	6	\$ 280.000	\$ 1.680.000
22	Lavadora para trajes de bomberos alto centrifugado extractora maxiwash, modelo mwxsxtp-250, con capacidad de carga 50l, volumen del tambor 230l	1	\$ 147.287.609	\$ 147.287.609
23	Cámara térmica marca bullard ref nxt-pro cumple los requerimientos de la norma NFPA 1801, resolución de 640x 480 a 60 hz x- factor 2.0 image enhancement.	2	\$ 62.337.000	\$ 62.337.002
24	Suministro e instalación de red de radiocomunicaciones	Global	\$ 163.136.682	\$ 163.136.682
25	Suministro de tráiler tandem en acero inoxidable con capacidad para 4 kayaks, 1 bote inflable, 1 caja de herramientas, 1 soporte para motor fuera de borda, 1 llanta de repuesto, correas y accesorios i	1	\$ 132.700.000	\$ 132.700.000

ITEM	DESCRIPCIÓN	CANT.	VL/UNIDAD	VR TOTAL
26	Contrato de obra para es el suministro y aplicación de granyplast para exteriores y otras adecuaciones locativas en bloque 1 y 2 de la base principal	Global	\$ 19.408.900	\$ 19.408.900
27	Suministro e instalación de impermeabilización de la piscina para las capacitaciones de rescate acuático	Global	\$ 18.255.000	\$ 18.255.000
28	Contrato de prestación de servicios para el estudio y diseño para ampliación de alojamientos en segundo piso ala sur y cambio de cubierta hangar en la base principal	1	\$ 113.050.000	\$ 113.050.000
29	Suministro e instalación de vidrios en puertas y fachada de la base principal	17	\$ 75.600.000	\$ 75.600.000
TOTAL INVERSION VIGNCIA 2025				\$ 781.740.393

CAPACITACIÓN Y FORTALECIMIENTO DEL TALENTO HUMANO

- CAPACITACION PERSONAL CUMPLIMIENTO NORMA 3100 FRENTE A CONDUCTORES
- CAPACITACION PERSONAL COMANDO INCIDENTES
- CAPACITACION TECNICAS ABASTEC AGUA
- CAPACITACION MATPEL
- CAPACITACION MANEJO ALCOHOLIMETRO
- CAPACITACION CONTABLE
- SEMINARIO TALLER PRACTICO
- CAPACITACION REFORMA LABORAL
- DESARROLLO 2 CURSOS HAZMAT
- CAPACITACION PERSONAL EQUIPOS PORTATIL
- CAPACITACION CIERRE FISCAL
- CURSO RESCATE ACUATICO 24 UNIDADES
- CAPACITACION RESOLUC 3100
- CAPACITACION AL PERSONAL PARA LA OPERACIÓN DE LA MAQUINA ESCALERA.

PARQUE AUTOMOTOR

LISTADO MAQUINAS BOMBERILES								
AMBULANCIAS			MAQUINAS EXTINTORAS			MAQUINAS DE RESCATE		
ITEM	MAQUINAS	CANT.	ITEM	MAQUINAS	CANT.	ITEM	MAQUINAS	CANT.
1	MAQ Nº 1	1	1	MAQ Nº 6	1	1	MAQ Nº 10	1
2	MAQ Nº 2	1	2	MAQ Nº 8	1	2	MAQ Nº 17	1
3	MAQ Nº 23	1	3	MAQ Nº 15	1	3	MAQ Nº 27	1
4	MAQ Nº 24	1	4	MAQ Nº 21	1	TOTAL 3		
5	MAQ Nº 25	1	5	MAQ Nº 28	1	MOTOS		
6	MAQ Nº 26	1	6	MAQ Nº 31	1	ITEM	MAQUINAS	CANT.
7	MAQ No 30	1	7	MAQ Nº 35	1	1	MAQ Nº 18	1
8	MAQ No 33	1	TOTAL 7			2	MAQ Nº 29	1
9	MAQ No 36	1	ESCALERA			3	MAQ Nº 34	1
TOTAL		9	1	MAQ Nº 22	1	TOTAL 3		
			TOTAL					
			BOTES					
			1	ANFIBIO - BOTE 1	1			
			2	ANFIBIO - BOTE 2	1			
			3	ANFIBIO -KAYAK 3	1			
			4	ANFIBIO -KAYAK 4	1			
			TOTAL			4		

A cada uno de los vehículos se les realizó el mantenimiento preventivo, predictivo y correctivo, acción que permitió que cada máquina se encontrara en excelente estado y en las mejores condiciones operativas para el servicio a la comunidad.

Se realizó el pago de los impuestos, la renovación del soat y la revisión técnico mecánica de cada uno de los vehículos

GESTIÓN ADMINISTRATIVA Y FINANCIERA

- Se recibió y dio trámite a los diferentes documentos radicados en la secretaria de la institución
- Se pago oportunamente la seguridad social y los parafiscales de la vigencia 2025
- Se dio cumplimiento a lo expuesto por la reforma laboral respecto a los contratos de trabajo
 - Se pagaron oportunamente las acreencias laborales de cada uno de los trabajadores
- Se realizaron todos y cada unos de los pagos a los diferentes proveedores quedando a paz y salvo a diciembre 31 de 2025
- Se compro y entrego la dotación completa a todos los trabajadores, y del personal voluntario
- Se hizo entrega de todos los elementos de protección personal y se realizó la reposición cuando fue requerida por el trabajador
- Se cumplió con la ejecución del convenio 0865-25 al 100% correspondiente al recaudo de la sobretasa bomberil de la siguiente forma:

PRESUPUESTO DE INGRESOS	11.253.932.237
GASTOS DE FUNCIONAMIENTO E INVERSION	
Gastos de Personal	4.651.571.256
Comisiones y Honorarios	215.712.000
Seguros Generales	247.759.536
Gastos de Funcionamiento Edificio y Equipos (mantenimiento de equipos de oficina, aires acondicionados, Reparaciones locativas y otros	1.647.386.463
Servicios públicos	46.863.286
Gastos de Papelería	61.610.743
Insumos médicos	108.312.303
Servicios de Aseo y Cafetería	12.384.165
Combustible y Lubricantes	263.453.065
Capacitaciones	88.424.342
Materiales y Repuestos Equipos Bomberos (Mantenimiento)	1.506.546.362
Equipo de Herramienta para bomberos	2.307.655.220
Gastos Financieros	52.535.145
Impuesto de Timbre	43.718.350
TOTAL PRESUPUESTO EJECUTADO	11.253.932.237

PROYECCIÓN Y MEJORAMIENTO PARA LA VIGENCIA 2026

Con el propósito de fortalecer la gestión institucional, se proyectan las siguientes acciones:

Fortalecimiento Operativo

- Modernización de equipos de protección personal.
- Renovación y mantenimiento del parque automotor.
- Fortalecimiento de equipos de rescate y atención de incendios.

Capacitación

- Incrementar la formación en actividades especializada de la parte bomberil
- Fortalecer la capacitación práctica en lo relacionado con la operación

Prevención

- Incrementar las inspecciones de seguridad humana.
- Desarrollar campañas comunitarias de prevención.
- Fortalecer programas de educación en gestión del riesgo.

Gestión Institucional

- Implementar indicadores de desempeño.
- Fortalecer procesos administrativos y de control interno.
- Gestionar recursos para las actividades de bienestar y ampliar las acciones para fortalecer el sistema de seguridad y salud en el trabajo

CONCLUSION

La gestión desarrollada durante la vigencia 2025 demuestra el compromiso institucional con la protección de la vida, los bienes y el medio ambiente, consolidando la capacidad operativa y preventiva del Cuerpo de Bomberos Voluntarios de Barrancabermeja.

Los resultados obtenidos reflejan una importante capacidad operativa, destacándose la atención de más de 10.000 servicios de ambulancia, 373 incendios, 220 rescates y 974 inspecciones preventivas, contribuyendo significativamente a la reducción del riesgo y al fortalecimiento de la seguridad en el Distrito de Barrancabermeja

La gestión institucional estuvo enfocada en fortalecer la capacidad operativa, optimizando los tiempos de respuesta, incrementando las acciones de prevención y garantizando una atención eficiente a la comunidad.